

Territoires du vin

ISSN : 1760-5296

: Université de Bourgogne

8 | 2018

Patrimoine et valorisation des territoires de la vigne et du vin

Origine des levures de terroir : vignoble et/ou cuverie ?

Article publié le 01 février 2018.

Sandrine Rousseaux Michèle Guilloux-Bénatier

DOI : 10.58335/territoiresduvin.1358

🔗 <http://preo.ube.fr/territoiresduvin/index.php?id=1358>

Licence CC BY 4.0 (<https://creativecommons.org/licenses/by/4.0/>)

Sandrine Rousseaux Michèle Guilloux-Bénatier, « Origine des levures de terroir : vignoble et/ou cuverie ? », *Territoires du vin* [], 8 | 2018, publié le 01 février 2018 et consulté le 29 avril 2025. Droits d'auteur : Licence CC BY 4.0 (<https://creativecommons.org/licenses/by/4.0/>). DOI : 10.58335/territoiresduvin.1358. URL : <http://preo.ube.fr/territoiresduvin/index.php?id=1358>

La revue *Territoires du vin* autorise et encourage le dépôt de ce pdf dans des archives ouvertes.

PREO

PREO est une plateforme de diffusion [voie diamant](#).

Origine des levures de terroir : vignoble et/ou cuverie ?

Territoires du vin


Article publié le 01 février 2018.

8 | 2018

Patrimoine et valorisation des territoires de la vigne et du vin

Sandrine Rousseaux Michèle Guilloux-Bénatier

DOI : 10.58335/territoiresduvin.1358

 <http://preo.ube.fr/territoiresduvin/index.php?id=1358>

Licence CC BY 4.0 (<https://creativecommons.org/licenses/by/4.0/>)

Introduction

Origine des levures *S. cerevisiae*

Origine des souches de levures non-*Saccharomyces*

Conclusion

Introduction

- 1 Les levures de l'espèce *Saccharomyces cerevisiae* ont longtemps été considérées comme les seules levures responsables du processus de fermentation alcoolique. On sait aujourd'hui que différentes espèces de levures *Saccharomyces* et non-*Saccharomyces* (NS) sont présentes dans les moûts de raisin et qu'un certain nombre d'entre elles participe à la fermentation alcoolique. Bien qu'il soit aujourd'hui largement admis que les principales sources de levures dans le moût de raisin sont les baies de raisin et le matériel de vinification¹, la part apportée par chacune de ces deux sources est encore mal définie. De plus, d'autres sources potentielles comme l'air, les insectes ou le vinificateur lui-même ont été pour le moment peu ou pas étudiées.

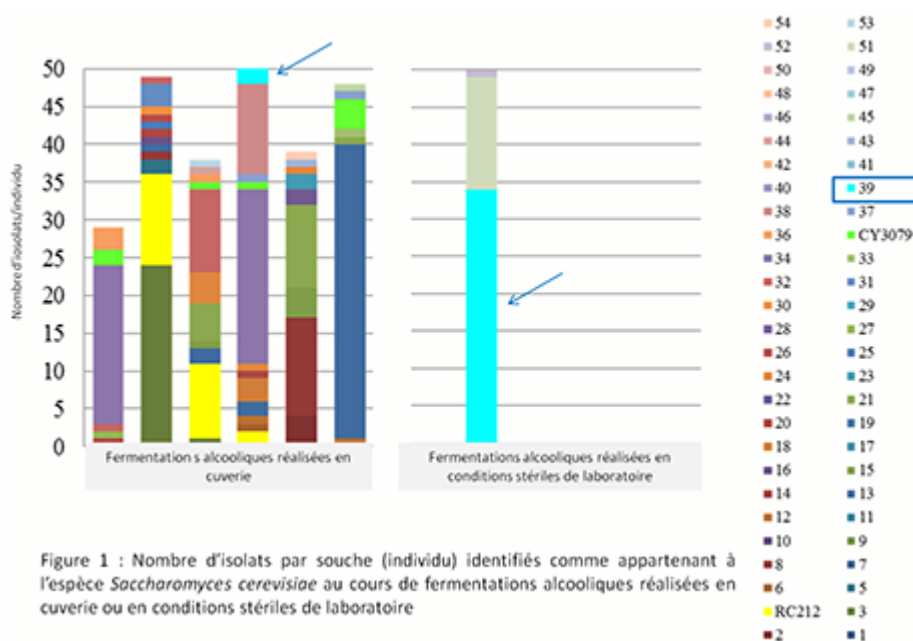
- 2 Les baies de raisin hébergent une vaste communauté de levures. Les genres les plus couramment identifiés sur les baies matures tels que *Candida*, *Hanseniaspora*, *Metschnikowia* et *Pichia*^{2 3 4} sont majoritairement ceux les plus couramment identifiés dans les moûts de raisin : *Candida*, *Hanseniaspora*, *Metschnikowia* et *Pichia* et, occasionnellement, *Brettanomyces*, *Issatchenkia*, *Kluyveromyces*, *Rhodotorula*, *Schizosaccharomyces*, *Torulaspota* et *Zygosaccharomyces*^{5 6 7 8}.
- 3 Dans le cas de la levure *Saccharomyces (S.) cerevisiae*, beaucoup d'auteurs se sont interrogés sur l'origine des souches *S. cerevisiae* présentes au cours de la fermentation étant donné que cette espèce est relativement peu isolée sur le raisin⁹. Les différentes études réalisées confirment que les levures de l'espèce *S. cerevisiae* présentes au cours de la fermentation alcoolique peuvent provenir du raisin mais que la majorité d'entre elles provient d'une autre source^{10 11}.
- 4 Le matériel de vinification présent dans la cuverie est reconnu comme étant également une source directe pour les levures retrouvées en moûts. En effet, de nombreuses levures ont été isolées sur le matériel de cuverie avant et pendant la période des fermentations. Les principaux genres isolés sur le matériel ou les surfaces de la cuverie sont *Aureobasidium*, *Candida*, *Cryptococcus*, *Debaryomyces*, *Hanseniaspora*, *Hansenula*, *Metschnikowia*, *Pichia*, *Rhodotorula*, *Saccharomyces* et *Torulaspota*^{12 13 14 15}. De plus, bien que les populations changent au cours de l'année, des levures et notamment l'espèce *S. cerevisiae* peuvent
- 5 toujours être isolées dans la cuverie (matériel de vinification, sols, murs...) en dehors des périodes de fermentation^{16 17 18}.
- 6 Le matériel ne serait donc pas juste un vecteur d'échanges de levures entre les raisins provenant de différentes parcelles et le moût de raisin, mais semble constituer un véritable réservoir de levures permettant la constitution d'une flore de cuverie^{19 20}.
- 7 En dehors de ces études portant toutes sur *S. cerevisiae*, aucune étude n'a démontré les transferts de levures non-*Saccharomyces* (NS) du matériel de cuverie vers les moûts de raisin. Le fait qu'une partie des levures NS présentes dans les moûts proviennent du matériel de cuverie reste donc une simple hypothèse.

- 8 Les résultats qui sont présentés dans cet article ont été obtenus par C. Grangeteau²¹ au cours de sa thèse de Doctorat, thèse sous notre responsabilité. Entre autres objectifs, il s'agissait d'estimer quelle est la part des levures présentes dans le moût de raisin et pendant la fermentation alcoolique qui proviennent directement de la baie de raisin. La discrimination au niveau de la souche, nécessaire pour identifier l'origine des microorganismes, a été réalisée pour l'espèce *S. cerevisiae* mais aussi pour les espèces *Starmellaria bacillaris* (synonyme *Candida zemplinina*), *Hanseniasspora (H.) guilliermondii* et *H. uvarum*. Ces trois espèces non-*Saccharomyces* sont souvent majoritaires lors des premiers jours de la FA²² et peuvent donc influencer fortement sur les propriétés organoleptiques des vins produits^{23 24²⁵}. Concernant les levures NS, pour lesquelles peu de techniques fiables permettant de discriminer un grand nombre d'échantillons sont disponibles, la spectroscopie infrarouge à transformée de Fourier (IR-TF) a été choisie. Cette technique, déjà utilisée dans d'autres environnements pour discriminer différents microorganismes au niveau du genre et de l'espèce, a été réalisée en collaboration avec D. Gerhards et C. von Wallbrunn de l'Université de Geisenheim en Allemagne afin de permettre le suivi et la détermination de l'origine des levures isolées dans les moûts et au cours de la FA pour un grand nombre d'isolats.

Origine des levures *S. cerevisiae*

- 9 Les raisins utilisés dans cette étude ont été récoltés (millésimes 2012 et 2013) dans une parcelle de Chardonnay plantée en 1986, appartenant au lycée viticole de Macon-Davayé située à Davayé en Saône-et-Loire (46°18'32.2"N, 4°44'17.9"E, 258 m d'altitude).
- 10 Une partie de ces raisins ont été vinifiés en cuve (Cuverie du Bureau interprofessionnel des Vins de Bourgogne, BIVB), l'autre partie prélevée aseptiquement a été vinifiée au laboratoire (IUVV, Dijon). Pour les fermentations réalisées en conditions stériles, nous avons isolé peu de levures de l'espèce *S. cerevisiae* (Fig. 1), et seulement 3 souches différentes ont été discriminées.

Figure 1 : nombre d'isolat par souche (individu) identifiés comme appartenant à l'espèce *Saccharomyces cerevisiae* au cours de fermentations alcooliques réalisées en cuverie ou en conditions stériles de laboratoire



- 11 Ce résultat confirme la présence minoritaire de l'espèce voire son absence sur les baies de raisin^{26 27}²⁸. En revanche, un plus grand nombre de souches ont été isolées puis identifiées en conditions de vinification cuverie. Il semble ainsi probable que des souches de levures de cette espèce s'implantent dans le moût de raisin au cours de la fermentation alcoolique et que ces souches proviennent de l'environnement de la cuverie comme déjà démontré²⁹.
- 12 Parmi les 3 souches identifiées en conditions de laboratoire, la souche 39 est très majoritaire (54 isolats sur 93 isolats au total). Cette souche est également retrouvée au cours de la fermentation dans la cuverie. Ce résultat permet de confirmer qu'une faible proportion de souches de levures *S. cerevisiae* présentes au cours de la fermentation provient de la baie de raisin.

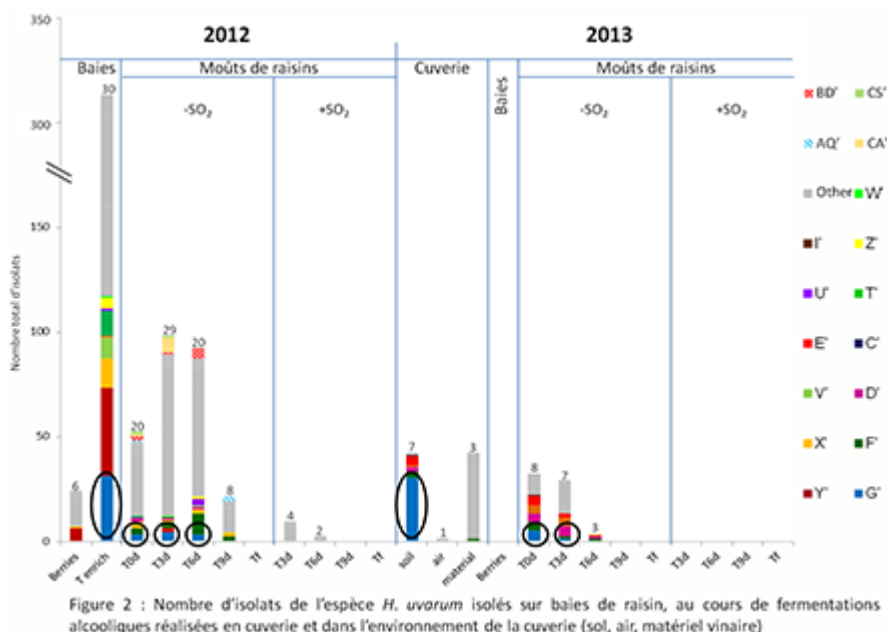
Origine des souches de levures non-*Saccharomyces*

- 13 Nous avons réalisé un suivi de différents individus isolés sur baies, dans le moût de raisin au cours de la fermentation en 2012 et 2013 et

dans l'environnement de la cuverie (sol, air, matériel vinaire) pour l'espèce non-*Saccharomyces*, *Hanseniaspora uvarum*.

- 14 En 2012, une très grande diversité est observée pour l'espèce *H. uvarum* présente sur les raisins (Fig. 2). Sept souches sont communes aux deux environnements : vignoble et moûts, confirmant qu'une partie des levures non-*Saccharomyces* présentes en moût proviennent effectivement du vignoble. Cependant la majorité des souches (environ les 2/3) proviennent vraisemblablement de l'environnement cuverie et s'implantent dans le moût lors des étapes pré-fermentaires ou au cours de la fermentation.
- 15 En 2013, des souches de *H. uvarum* (6 sur le sol, 4 sur le matériel et 1 dans l'air) (Fig. 2) ont été isolées dans la cuverie avant l'arrivée de la vendange. Ces résultats confirment bien la présence de ce genre parmi d'autres dans l'environnement cuverie^{30 31}.
- 16 Ils montrent également une diversité intra-spécifique des levures présentes dans l'environnement cuverie. Parmi ces souches, certaines avaient déjà été isolées en 2012 et ne proviennent pas du vignoble (millésime 2012). Ces résultats montrent donc pour la première fois la capacité de certaines souches de *H. uvarum* à persister d'un millésime à l'autre dans l'environnement cuverie. Cette capacité n'avait alors été démontrée que pour l'espèce *Saccharomyces cerevisiae* et l'on peut donc se demander si comme les souches de cette espèce, les levures du genre *Hanseniaspora* peuvent s'implanter dans les moûts après un an passé dans l'environnement cave.

Figure 2 : nombre d'isolats de l'espèce *H. Uvarum* isolés sur baies de raisin, au cours de fermentations alcooliques réalisées en cuverie et dans l'environnement de la cuverie (sol, air, matériel vinaire)



- 17 Aucune levure appartenant à l'espèce *H. uvarum* n'a, par contre, été isolée sur baie en 2013 (Fig. 2). La source la plus probable des levures *H. uvarum* isolées ensuite dans les moûts pour ce millésime est donc l'environnement cuverie. Six souches de *H. uvarum* isolées dans les moûts en 2013 correspondent effectivement à des souches retrouvées dans l'environnement avant l'arrivée de la vendange et 3 de ces 6 souches ont déjà été isolées dans les moûts en 2012 (Fig. 2). Elles ont donc survécu un an dans l'environnement cuverie avant de se réimplanter dans les moûts l'année suivante. Ces résultats montrent la forte capacité d'implantation de ces souches après un an dans l'environnement cave.
- 18 Les résultats obtenus mettent également en évidence qu'une souche isolée au vignoble en 2012 (souche G') s'implante dans le moût au cours de la fermentation en 2012, persiste dans la cuverie entre les millésimes 2012 et 2013 et s'implante à nouveau dans le moût de raisin de l'année suivante 2013.

Conclusion

- 19 Le travail réalisé démontre pour la première fois, que la baie de raisin constitue une source limitée pour les levures non-*Saccharomyces*. Par contre, la cuverie semble constituer une source importante. Les levures non-*Saccharomyces* étudiées sont par ailleurs capables de persister d'un millésime à l'autre et ainsi de se réimplanter dans le moût de raisin l'année suivante. Le comportement des levures non-*Saccharomyces* s'apparente en fait à celui des levures *Saccharomyces*.
- 20 L'origine des levures dans le moût de raisin est donc multiple et elle ne peut, en aucun cas, se réduire pour un millésime donné qu'à la flore présente sur les baies de raisin au moment de la récolte. Les levures présentes dans l'air, sur le matériel de vinifications, sur le sol et les murs de la cuverie, dont certaines apportées lors de récoltes précédentes, participent beaucoup à la flore du moût de raisin. Même si bien évidemment les levures de la cuverie et/ou de la cave ont vraisemblablement comme origine le raisin !

1 Mortimer, R., Polsinelli, M., 1999. On the origins of wine yeast. *Res. Microbiol.* 150, 199–204.

2 de la Torre, M.J., Millan, M.C., Perez-Juan, P., Morales, J., Ortega, J.M., 1999. Indigenous yeasts associated with two *Vitis vinifera* grape varieties cultured in southern Spain. *Microbios.* 100, 27–40.

3 Rementeria, A., 2003. Yeast associated with spontaneous fermentations of white wines from the “Txakoli de Bizkaia” region (Basque Country, North Spain). *Int. J. Food Microbiol.* 86, 201–207.

4 Barata, A., Malfeito-Ferreira, M., Loureiro, V., 2012. The microbial ecology of wine grape berries. *Int. J. Food Microbiol.* 153, 243–259.

5 Clemente-Jimenez, J.M., Mingorance-Cazorla, L., Martínez-Rodríguez, S., Heras-Vázquez, F.J.L., Rodríguez-Vico, F., 2004. Molecular characterization and oenological properties of wine yeasts isolated during spontaneous fermentation of six varieties of grape must. *Food Microbiol.* 21, 149–155.

6 David, V., Terrat, S., Herzine, K., Claisse, O., Rousseaux, S., Tourdot-Maréchal, R., Masneuf- Pomarede, I., Ranjard, L., Alexandre, H., 2014. High-

throughput sequencing of amplicons for monitoring yeast biodiversity in must and during alcoholic fermentation. *J. Ind. Microbiol. Biotechnol.* 41, 811–821.

7 Fleet, G.H., Lafon-Lafourcade, S., Ribereau-Gayon, P., 1984. Evolution of yeasts and lactic acid bacteria during fermentation and storage of Bordeaux wines. *Appl. Environ. Microbiol.* 48, 1034–1038.

8 Zott, K., Miot-Sertier, C., Claisse, O., Lonvaud-Funel, A., Masneuf-Pomarede, I., 2008. Dynamics and diversity of non-*Saccharomyces* yeasts during the early stages in winemaking. *Int. J. Food Microbiol.* 125, 197–203.

9 Combina, M., Elía, A., Mercado, L., Catania, C., Ganga, A., Martinez, C., 2005. Dynamics of indigenous yeast populations during spontaneous fermentation of wines from Mendoza, Argentina. *Int. J. Food Microbiol.* 99, 237–243.

10 Valero, E., Cambon, B., Schuller, D., Casal, M., Dequin, S., 2007. Biodiversity of *Saccharomyces* yeast strains from grape berries of wine-producing areas using starter commercial yeasts. *FEMS Yeast Res.* 7, 317–329.

11 Mercado, L., Dalcero, A., Masuelli, R., Combina, M., 2007. Diversity of *Saccharomyces* strains on grapes and winery surfaces: analysis of their contribution to fermentative flora of Malbec wine from Mendoza (Argentina) during two consecutive years. *Food Microbiol.* 24, 403–412.

12 Sabate, J., Cano, J., Esteve-Zarzoso, B., Guillamón, J.M., 2002. Isolation and identification of yeasts associated with vineyard and winery by RFLP analysis of ribosomal genes and mitochondrial DNA. *Microbiol. Res.* 157, 267–274.

13 Martorell, P., Barata, A., Malfeito-Ferreira, M., Fernandez-Espinar, M.T., Loureiro, V., Querol, A., 2006. Molecular typing of the yeast species *Dekkera bruxellensis* and *Pichia guilliermondii* recovered from wine related sources. *Int. J. Food Microbiol.* 106, 79–84.

14 Sangorrín, M.P., Lopes, C.A., Belloch, C., Querol, A., Caballero, A.C., 2007. *Candida patagonica* sp. nov., a new species of yeast from cellar surfaces. *Antonie Van Leeuwenhoek* 92, 77–81.

15 Ocón, E., Gutiérrez, A. R., Garijo, P., López, R., Santamaría, P., 2010. Presence of non-*Saccharomyces* yeasts in cellar equipment and grape juice during harvest time. *Food Microbiol.* 27, 1023–1027.

16 Bokulich, N.A., Ohta, M., Richardson, P.M., Mills, D. A., 2013. Monitoring seasonal changes in winery-resident microbiota. *PLoS One* 8: e66437.

- 17 Garijo, P., Santamaría, P., López, R., Sanz, S., Olarte, C., Gutiérrez, A.R., 2008. The occurrence of fungi, yeasts and bacteria in the air of a Spanish winery during vintage. *Int. J. Food Microbiol.* 125, 141–145.
- 18 Ocón, E., Garijo, P., Sanz, S., Olarte, C., Santamaría, P., Gutiérrez, A.R., 2013. Analysis of airborne yeast in one winery over a period of one year. *Food Control* 30, 585–589.
- 19 Sabate, J., Cano, J., Esteve-Zarzoso, B., Guillamón, J.M., 2002. Isolation and identification of yeasts associated with vineyard and winery by RFLP analysis of ribosomal genes and mitochondrial DNA. *Microbiol. Res.* 157, 267–274.
- 20 Santamaría, P., Garijo, P., López, R., Tenorio, C., Rosa Gutiérrez, A., 2005. Analysis of yeast population during spontaneous alcoholic fermentation: effect of the age of the cellar and the practice of inoculation. *Int. J. Food Microbiol.* 103, 49–56.
- 21 Grangeteau C., 2016. Biodiversité fongique du raisin : impact de l'activité anthropique. Thèse de doctorat, Université de Bourgogne-Franche-Comté.
- 22 Fleet, G.H., 2008. Wine yeasts for the future. *FEMS Yeast Res.* 8, 979–995.
- 23 Mateo, J.J., Jimenez, M., Huerta, T., Pastor, A., 1991. Contribution of different yeasts isolated from musts of monastrell grapes to the aroma of wine. *Int. J. Food Microbiol.* 14, 153–160.
- 24 Moreira, N., Pina, C., Mendes, F., Couto, J.A., Hogg, T., Vasconcelos, I., 2011. Volatile compounds contribution of *Hanseniaspora guilliermondii* and *Hanseniaspora uvarum* during red wine vinifications. *Food Control* 22, 662–667.
- 25 Romano, P., Fiore, C., Paraggio, M., 2003. Function of yeast species and strains in wine flavour. *Int. J. Food Microbiol.* 86, 169–180.
- 26 Mortimer, R., Polsinelli, M., 1999. On the origins of wine yeast. *Res. Microbiol.* 150, 199–204.
- 27 Combina, M., Elía, A., Mercado, L., Catania, C., Ganga, A., Martinez, C., 2005. Dynamics of indigenous yeast populations during spontaneous fermentation of wines from Mendoza, Argentina. *Int. J. Food Microbiol.* 99, 237–243.
- 28 Valero, E., Cambon, B., Schuller, D., Casal, M., Dequin, S., 2007. Biodiversity of *Saccharomyces* yeast strains from grape berries of wine-producing areas using starter commercial yeasts. *FEMS Yeast Res.* 7, 317–329.

- 29 Ciani, M., Mannazzu, I., Marinangeli, P., 2004. Contribution of winery-resident *Saccharomyces cerevisiae* strains to spontaneous grape must fermentation. *Antonie Van Leeuwenhoek* 85, 159–164.
- 30 Bokulich, N.A., Ohta, M., Richardson, P.M., Mills, D. A., 2013. Monitoring seasonal changes in winery-resident microbiota. *PLoS One* 8: e66437.
- 31 Ocón, E., Gutiérrez, A. R., Garijo, P., López, R., Santamaría, P., 2010. Presence of non- *Saccharomyces* yeasts in cellar equipment and grape juice during harvest time. *Food Microbiol.* 27, 1023–1027.

Mots-clés

Levure, Terroirs, Cuverie, *S. cerevisiae*, *Saccharomyces*

Keywords

Yeast, Terroir, Cellar, *S. cerevisiae*, *Saccharomyces*

Sandrine Rousseaux

UMR UB/AgroSup PAM - IUVV - Institut Jules Guyot

Michèle Guilloux-Bénatier

UMR UB/AgroSup PAM - IUVV - Institut Jules Guyot